

令和6年度 なのはなこども園 重要事項説明書

◆ 事業所の概要

事業所の名称	社会福祉法人 旭水会
代表者の氏名	小倉 弘行
法人の所在地	赤磐市熊崎 276-1

◆ 認定こども園の概要

名称	なのはなこども園
所在地	岡山市中区祇園 364-1
認可年月日	平成 31 年 4 月 1 日
連絡先	電話 (086)206-2087 Fax (086)206-6787

園長名	松岡 芳子
利用定員	<1号認定> 3歳児:5名 4歳児:5名 5歳児:5名 <2号認定 60名・3号認定 30名>90名 (認可定員 105名) (対象年齢:6ヵ月~就学前まで)
職員数	22名
実施する事業	延長保育・育児相談・預かり保育(幼稚園型) 園庭開放
嘱託医	内科 吉岡医院 吉岡 洋子 歯科 梅原 千幸 薬剤師 梅原 このみ

◆教育・保育理念

*なのはなこども園は乳幼児期の教育・保育を一体的に行い、子どもの健やかな成長が図れるよう適切な環境を整え、家庭や地域社会と連携をとりながら、生きる力の基礎を育成し、義務教育及びその後の教育の基礎を培う。

◆教育・保育の方針

- *健康で情緒の安定した生活ができる環境を用意する。
- *遊びや経験を通して学び、人との関わり・生きる力を育む。
- *養護を基盤とした教育・保育を提供し、子どもと保護者が安全で安心できる園にする。
- *職員は愛情をもって子どもに接し、専門的な知識の習得と教育・保育技術の向上に務める。
- *地域における子育て支援のために関係機関との連携を図り、地域で子どもを育てる環境づくりに努める。

◆教育・保育目標

- *健康で明るく思いやりのある自律性を持った子どもの育成



◆クラス編成

年齢	5歳	4歳	3歳	2歳	1歳	0歳
クラス名	ゆり組	きく組	さくら組	すみれ組	ひまわり組	たんぽぽ組
2・3号認定	18名	19名	18名	20名	15名	6名
1号認定	5名	5名	3名			

R6.4.1 予定

◆職員構成

園長	園の統括	1名	給食室	献立・調理・食育	3名
主幹保育教諭	教育・保育指導	2名	嘱託医(内科)		1名
保育教諭(臨時含)	教育・保育	16名	(歯科)		1名
保育教諭(育休中)		0名	(薬剤師)		1名

R6.4.1 予定

◆健康管理

当園は、園児の健康状態に留意し、園児について園医による入園時の健康診断、年2回の健康診断及び年1回の歯科検診、3・4・5歳児は尿検査、聴力・視力検査を実施し、その結果を記録します。身長・体重測定は毎月1回行います。



◆平等の原則

当園は、園児又はその保護者の国籍、信条、社会的身分又は入所に要する負担の有無によって差別的な扱いをしません。

◆秘密保持等

当園は、職員及び園長は、正当な理由がなく、その業務上知り得た園児、又はその家族の情報を漏らしてはならない。

上記に基づき秘密保持を遵守します。ただし就学時、転園時などは円滑化のために情報を開示します。



◆ 教育・保育時間及び休業日及び預かり料金表

【1号認定子ども】

提供する曜日	月曜日から金曜日	
教育標準時間	8:30～13:00(4時間30分) ※8:15から受け入れ可	
預かり保育	7:00～ 8:30 13:00～18:00	預かり料 1,000 円/1 日 (上限 9,000 円/月)
延長保育	18:00～19:00	利用料 350 円(上限 3,500 円)
休業日	土曜日・日曜日・祝日(行事のある土曜日は除く) 夏期休業 8月1日～8月31日 冬期休業 12月25日～1月6日 春期休業 3月25日～3月31日	

【2・3号認定子ども】

提供する曜日	月曜日から土曜日		
保育時間	保育標準時間	7:00～18:00(11時間)	
	保育短時間	8:15～16:15(8時間)	
延長保育	保育標準時間	18:00～19:00	利用料 350 円/1 回 (上限 3,500 円/月)
	短時間保育	7:00～7:45	利用料 200 円 (上限 2,000 円/月)
		7:45～8:15	利用料 100 円 (上限 2,000 円/月)
		16:15～17:15	利用料 200 円/1 時間 (上限 2,000 円/月)
		17:15～18:00	利用料 200 円/45 分 (上限 2,000 円/月)
		18:00～19:00	利用料 350 円/1 回 (上限 3,500 円/月)
休業日	日曜日・祝日・年末年始(12月29日～1月3日)		

◆ 土曜日保育について

ご両親共にお仕事で、保育が必要な場合はお預かり致します。お仕事がお休みの方は、ご家庭でしっかりお子さんとの触れあいをしてあげてください。

土曜日保育を希望される方は、その週末の木曜日、金曜日の検診時に「土曜保育申し込み用紙」に記入し、提出して下さい。

申し込み用紙は、検診場でお預かりします。土曜日保育は 18:00 までです。

1. 集金について

利用区分	給食費	その他
1号認定	主食費 1,500 円/月 副食費 3,500 円/月 おやつ代 50 円/1 回 (上限 1,000 円/月)	保護者会会費 1,000 円/3 ヵ月 (6月・9月・11月・1月に集金)
2号認定	主食費 1,500 円/月 副食費 4,500 円/月 (3 歳児クラス以上)	
3号認定		

※絵本代・用品代・遠足代などの実費費用も一緒に集金します。

※保護者会会費 3 ヵ月 1,000 円(年間 4,000 円)保護者会会計の方が集金しますので、現金で集めさせていただきます。(6 月・9 月・11 月・1 月に集金)登園受付横の保護者会ポストに入れて下さい。

* 日本スポーツ振興センター 200 円/1 年間(加入費は、口座からの引き落としになります)お子さんを対象に日本スポーツ振興センターと契約しますので全員加入して下さい。

* 諸費集金

・絵本代(4 月の園だよりでお知らせします)クラスによって金額が異なります。

・おしぼり代(0 歳児～2 歳児クラス) 300 円/4 ヵ月(7月・11月・3月に集金)

* 保護者会会費以外の集金は、口座から引き落としさせていただきます。

集金のお知らせ	毎月 5 日	引き落とし銀行
集金の引き落とし	毎月 11 日	中国銀行

※引き落とし日が近くなりましたら、口座残高の確認を宜しくお願いします。

※集金のお知らせや、引き落とし日が土曜・日曜・祝日の場合は翌日になります。

※集金のお知らせ袋が配布されましたら、確認印を押して袋を返却して下さい。

※引き落としができなかった場合は、振り込み依頼書をお渡します。園指定の口座へ 20 日までに振り込んで下さい。

2. 利用の開始および終了に関する事項

○本園では、【1号認定子ども】園が定めた選考方法・【2号・3号認定子ども】岡山市が行う利用調整により本園の利用が決定された時に教育・保育の提供を開始します。

○本園では、以下の場合には教育・保育の提供を終了するものとします。

* 園児が小学校就期に達したとき。

* 法令に定める支給認定要件に該当しなくなったとき。

* 退園の届出があったとき。

* その他、本園の利用の継続に当たり重大な支障または困難が生じたとき。

3.緊急時の対応

- *教育・保育中に容態の変化などがあつた場合、あらかじめ保護者が指定した緊急連絡先に連絡をし、嘱託医又は主治医に連絡を取るなど必要な措置を講じます。
- *保護者と連絡が取れない場合は乳幼児の身体の安全を優先させ、当園が責任を持って、しかるべき対処を行いますので、あらかじめご了承下さい。

4.非常災害時の対策

園では、園舎内外の火災、地震や津波などの自然災害、不審者対応などあらゆる災害を想定し、毎月1回避難訓練を行っています。

非常時の対応	別途に定める、消防計画規定により対応致します。	
災害設備	消火器具	有
	避難器具	有
	消防機関へ通報する火災報知設備	有
	自動火災報知設備	有
	誘導灯及び誘導標識	有
	ガス漏れ報知器	有
	非常警報装置	有
	非常携帯端末(ココセコム)	有
避難・消火訓練	避難・及び消火の訓練は、毎月1回実施します。	
避難場所	岡山市立高島中学校(災害時避難場所)	

育児に悩んでいるときは

相談機関に相談したいときは連携をとります。気軽に相談して下さい。
※児童虐待を受けたと思われる児童を発見した場合、通告する義務が定められています。

岡山市こども総合相談所(児童相談所)
岡山市北区鹿田町1丁目1番1号(岡山市保健福祉会館5階)
TEL086-803-2525



◎こども園ってどんなところ？

☆家庭に近い雰囲気の中で保育教諭との信頼関係を築く

*一人一人のありのままの姿をしっかりと受け止め、できるだけ個別に関わるようにしています。

☆基本的な生活習慣を身につける

*自分でできることに自信や喜びをもちながら、生活に必要な習慣を身につけます。

☆友だちと遊ぶ楽しさを知る

*遊びを通して約束やルールを知ります。

*友だちとの関わりの中でやさしさや思いやりの心が育ちます。

◎園に楽しく通うために！

*「上手にできたね」「ひとりで服が着られたね」等、子どもが出来るようになったこと、頑張ったことを具体的に認めてあげ、やる気を育てていきましょう。

*いけないことや、周りに迷惑をかけるような行動に対して、なぜいけないのかをきちんと知らせ注意をしましょう。

*生活のリズムは少しずつ整えていきましょう。(就寝・起床・食事・排便)

*気持ちの良い挨拶が出来るようにしましょう。(おはようございます・ありがとう等)

◎慣れ保育について

園に入園しての1ヵ月は子どもの心身に疲れが出ますので、下記のように慣れ保育を行います。あくまで目安なので、無理のないように進めさせて頂きたいと思います。

慣れ保育	【1号認定子ども】	【2号・3号認定子ども】
入園～4日目	8:30～11:00まで	8:30～11:00まで
5日目～8日目	8:30～12:00まで	8:30～12:00まで
9日目～12日目	平常通り	8:30～16:00まで
13日目～		平常通り



◎園と家庭の連絡

*住所・電話番号・勤務先・勤務時間の変更があった場合は必ず担任までお知らせ下さい。

*送迎用の門の脇の掲示板にクラスの様子や連絡事項を貼りますので、毎日必ず見て下さい。

また、その他の印刷物にもよく目を通して下さい。

*欠席する時や遅れる時は、必ず9時までに登録して頂いた保護者マイページより連絡をして下さい。

9時以降は保育中の為、タブレットの確認ができないので電話でのご連絡をお願いします。用件は、電話口に出た者が伺います。Tel(086)206-2087

*欠席の連絡がない場合は、園の方から電話をかけさせて頂きます。

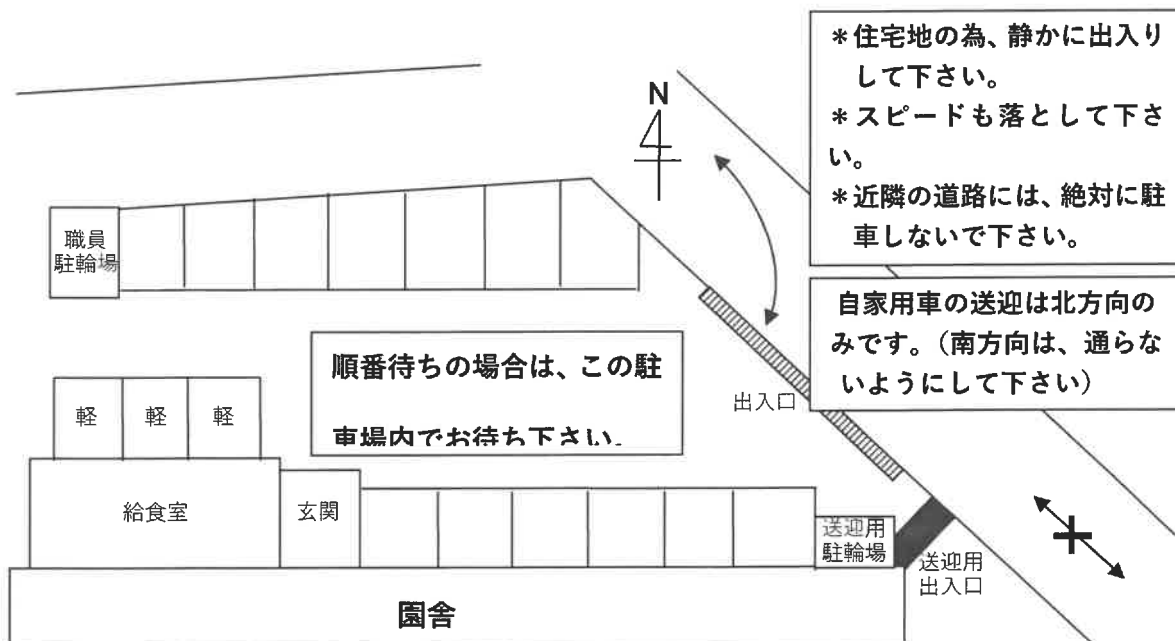
◎送迎について

- * 保護者の方に責任を持って送迎して頂きます。朝は9時15分までに検診を受けICタグを必ず保護者の方が通して下さい。それ以降に遅れて登園される方は、お子さんを担任のところまで連れて来て下さい。
- * 誓約書に記入されていない方には、お渡しできません。
- * 誓約者以外のお迎えの場合は、必ずお迎えに来られる方の名前を園へ連絡して下さい。
- * 保護者の方や園児のご兄弟が感染症の場合は園内に入れませんのでご注意ください。
(駐車場でお電話を頂ければ、お子さんの送迎のお手伝いをさせていただきます)
- * 門の開閉は必ず保護者の方で行って下さい。(お子さんには、させないようお願いします)
- * 自動車の方は、近所の方や一般の自動車の通行が出来なくなりますので、必ず下記の駐車場に停めて下さい。園の周辺では、必ずスピードを落として下さい。(走行は、20km/hでお願いします)
- * 送迎用の門は、午前9時30分～午後3時45分まで閉まります。(電気錠の為)ご用の際は、インターホンにてお知らせ下さい。その際は、「〇〇組の〇〇です」と名前を言っていただくようお願いいたします。
- * 車を降りた時から、お子さんと手をつないで登園して下さい。(駐車場内は大変危険です)
- * 駐車場の台数が限られていますので、送迎は短時間でのご協力をお願いしています。また、お迎えの時は駐車場が混み合いますので園庭で遊ばないで帰りましょう。(駐車場がいつぱいの時は、職員駐車場もお使いください)
- * 行事(参観日・運動会・発表会・卒園式)の時は駐車できません。(許可のおりた方のみ駐車可)
- * 気持ちの良い挨拶を交わしましょう。

◎駐車場について

送迎時の駐車スペースにつきましては下記の場所をお願いします。

駐車スペースが限られていますので、朝夕の送迎がすみ次第、車の移動をお願いします。



◎保健衛生

- *機嫌が悪い時や夜発熱した時、その他異常があった場合は必ず朝の検診でお伝え下さい。
- *園で発熱(38度)した時は連絡します。(1時間以内にお迎えをお願い致します)
- *園では、お薬のお預かりはしません。医師とご相談のうえ家庭で服用して下さい。但し、特別な病気の方は、園長までご相談下さい。
- *感染症の病気にかかった場合は、医師の許可がおけるまで登園できません。証明書(有料)を提出してから登園して下さい。(証明書は、園のしおりの後ろに綴じてあるものをコピーしてお使い下さい)
- *保護者の方や在園児以外のご兄弟がインフルエンザ等の感染症の場合はお知らせ下さい。
- *シラミがいるとわかった場合はお預かりできなくなるので、薬を使って虫を駆除し卵を全部とって下さい。
- *頭や顔などの覆えない部分がとびひになってしまった場合は、お休みして頂くこととなりますので、早めの受診をお願い致します。

◎発熱について

園で熱が38度以上でた場合、お迎えの連絡をしています。しかし個人差もあるので、熱だけではどんな病気なのかわかりません。発疹や下痢など、その子の全体的な状態で判断させて頂いております。また最近では小児科が予約制のところもあり、少しの熱でも早めに知らせてほしい、お迎えの段取りがあるので…など、様々です。早めの連絡をご希望の方は、担任までお知らせ下さい。



◎午睡について

- *長時間集団の場で過ごす為、心と身体の疲労を回復させ、安定を図るために一年を通して午睡を行います。午睡布団を持って来て下さい。
- *ゆり組は10月より少しずつ午睡の回数を減らし、11月からは午睡なしで過ごします。土曜保育希望の方は午睡がありますので当日布団を持って来て、持ち帰って頂くようになります。また、卒園式後の保育を希望される方も午睡がありますので布団をお持ち下さい。
- *布団の持ち帰り日は、毎月第1(金・土曜日) 第3(金・土曜日) 第5(金・土曜日)です。また、休みや行事の関係で持ち帰り日に変更になる場合もありますので、園だよりをご確認下さい。
- *布団は持ち帰って、洗濯・日光消毒等して下さい。
- *布団カバーは、布団の四つ角を縫い付けるなど、カバーの中でよれたり外れないようにして下さい。また、防水マットもシーツの中に外れないように付けて下さい。
- *室内は、暖房をしていますので毛布の必要はありません。
- *布団・布団カバーには、大きくはっきりと名前を書いて下さい。(14ページ参照)
- *午睡時はパジャマを使用しますが、夏の間【7月～運動会後まで】は使いません。



◎緊急時避難場所について

原則は、なのはなこども園です。☎(086)206-2087

第1 避難場所・園庭 第2 避難場所・送迎用駐車場 第3 避難場所・職員駐車場
第4 避難場所・園舎2階

祇園地区の避難場所は岡山市立高島中学校です。☎ (086)275-2882

◎気象警報発令時の対応について

- ①午前7時、あるいは登園時に「暴風警報」が発令されている場合は、子どもの安全を考えて各ご家庭での判断をお願いします。
- ②暴風警報が出ている場合、また途中で警報が出た場合は子どもの安全を考えてお迎えに来ることのできる体制をとっておいて下さい。(必ず連絡がとれるようにしておいて下さい)
- ③緊急時に備え、災害時園児引き渡しカード(緊急連絡票と一緒にあります)にご記入下さい。必ず記入している方にお迎えをお願いします。
- ④特別警報が発令された場合は、臨時休園となります。

◎緊急の連絡は、一斉メールでお知らせしますのでURLを開いて必ず確認をして下さい。
(確認ができていない保護者の方には、園の方から直接電話連絡をさせていただきます)

◎制服について ☆制服、スモック、制ズボンで登園しましょう☆

クラス	服 装
ゆり・きく	制服・体操服・制ズボン・名札(気候に合わせて調節して下さい)
さくら・すみれ	スモック・体操服・制ズボン・名札(気候に合わせて調節して下さい)
ひまわり たんぽぽ	着脱しやすく、動きやすい服装 (ズボンは、スパッツのような細身の物、生地の硬い物は避けて下さい)

※パジャマを使用しない期間は名札はいりません

※衣服には、分かりやすく名前を書きましょう。薄くなっていないか確認もお願いします。

- * 制服・帽子には、アップリケ等不要な飾りをつけないようにお願いします。
- * 通園リュックに目印以外のキーホルダーやシールを貼らないようにしましょう。
- * ICタグをお友だちが触ったり、引っかかったりして破損してもいけないので、ICタグを通した後には、通園リュックの中に入れるようにして下さい。

◎その他

- * 園で使用する保育用品は、園指定の物を使用して頂きます。
- * 通園バッグに荷物を入れ金曜日に持ち帰ります。(パジャマや上靴など)帽子も含め、すべて洗って清潔に心掛けて下さい。
- * 食べ物や玩具を持つての登園はしないようにしましょう。
- * 雨合羽は置き場所がないのでお持ち帰り下さい。
- * 行事や参観日などの写真や動画などは個人で楽しまれるのは構いませんが、SNS など外部への使用は固くお断り致します。



◎【1号認定子ども】預かり保育について

- * 17時以降の預かり保育は、居残りの部屋(年齢に応じて部屋が変わります)で行います。
- * 預かり保育を希望の方は、検診時にお伝え下さい。
- * 急に預かり保育をしないとけなくなった場合は、電話で連絡を入れて下さい。
- * 13時を過ぎると申し出のない方も預かり保育となりますので、その旨を保護者の方以外のお迎えに来られる方にも必ずお伝え下さい。
- * 預かり保育をされる方は、ICタグを通し、預かり保育になった事をご確認下さい。

◎【2・3号認定子ども】延長保育について

お仕事の都合でお迎えが18時以降になられる方は、19時まで延長保育を行っています。しかし、お子さんは朝から夕方までの長い時間、園で生活するので、お仕事が済まれましたらなるべく早くお迎えに来てあげて下さい。ご協力宜しくお願い致します。



- * 延長保育はひまわり組で行います。
- * 延長保育を希望の方は検診時にお伝え下さい。
- * 急に延長保育をしなくてはいけなくなった場合は、電話で連絡を入れて下さい。
- * 18時を過ぎると申し出のない方も延長保育となりますので、その旨を保護者の方以外のお迎えに来られる方にも必ずお伝え下さい。
- * 延長保育をされる方はICタグを通し、延長時間になった事をご確認下さい。

*なのはなこども園の要望・苦情に関する相談窓口

責任者 松岡 芳子
相談窓口 水本 ユカ



何かありましたら、お気軽にご相談下さい。第三者委員として下記の方々にお願いしております。宜しくお願い致します

岡山市中区国府市場1006
電話(086)275-2820
西田 郁子

岡山市中区雄町551-2
電話(086)278-1764
萬 和子

1日の生活

※9時15分までに登園しましょう

0歳児・1歳児・2歳児(たんぼぼ・ひまわり・すみれ) 【3号認定子ども】	時間	3歳児・4歳児・5歳児(さくら・きく・ゆり)	
		【2号認定子ども】	【1号認定子ども】
登園・検診・持ち物の始末 * 自ら選んだ遊び		登園・検診・持ち物の始末 * 自ら選んだ遊び (戸外・室内あそび)	
* 順次おむつ交換・排泄			登園・検診・持ち物の始末
* 片付け	9:00		* 自ら選んだ遊び (戸外・室内あそび)
* 手洗い 手拭き	9:15		
おやつを食べる	9:40	* 片付け	
クラス別遊び 	10:00	* 排泄 手洗い クラス別活動	
* おむつ交換・排泄			
給食準備	10:50		
* 手洗い 手拭き	11:00	* 排泄・手洗い	
* 給食を食べる		給食準備 * 給食を食べる	
午睡準備	12:00	午睡準備	降園準備
* 着替え・排泄		* 着替え・排泄 	* 自由遊び
* 午睡 	13:00	* 午睡	* 順次降園
	15:00	* 目覚め・布団片付け * 着替え・排泄・手洗い	
* 目覚め・おむつ交換・排泄・着替え		おやつを食べる	
* 手洗い 手拭き		* 検診	
おやつを食べる			
* 検診			
順次降園	16:00	順次降園	
* 自由遊び		* 自由遊び	

※遊びや活動にスムーズに入れるよう、病院受診の内容が可能であれば降園後の受診をお願い致します。
やむをえず登園前の病院受診などで遅れて登園する場合、給食をとっておける時間は下記の通りです。
たんぼぼ組は 11時00分まで、ひまわり組は 11時15分まで、すみれ・さくら・きく・ゆり組は 11時30分までです。それ以降、遅く来られる場合は食事を済ませてから登園して下さい。

園での服装	毎日持ってくる物	園に置く物
たんぽぽ組(0歳児)	帽子(白色)	持ち物全てに名前を書いて下さい
動きやすく、着脱がしやすい服装 (チュニックのような裾が長い物やスカート付きズボン、ボタン、紐の付いた物は着てこないようにしましょう) (肌着もつながっていないもの) (ソックスは滑り止めがついたもの)	スーパーの袋(汚れ物入れ)	紙パンツ トレーニングパンツ(歩けるようになってのトレーニングパンツ使用については、担任とご相談下さい) 肌着 2枚 上着 5枚 ズボン 5枚 ソックス 1組 お尻拭き
ひまわり組(1歳児)	帽子(黄色)	持ち物全てに名前を書いて下さい
動きやすく、着脱がしやすい服装 (チュニックのような裾が長い物やスカート付きズボン、ボタン、紐の付いた物は着てこないようにしましょう) (ソックスは滑り止めがついたもの)	スーパーの袋(汚れ物入れ)	紙パンツ トレーニングパンツ パンツ 肌着 2枚 ズボン 5枚 上着 5枚 ソックス 1組 お尻拭き
すみれ組(2歳児)	帽子・名札の色(藤色)	持ち物全てに名前を書いて下さい
スモック 体操服 制ズボン (ソックスは滑り止めがついたもの)	箸	パンツ 紙パンツ(必要な方) 肌着 2枚 ズボン 3枚 上着 3枚 ソックス 1組 お尻拭き スーパーの袋(タンスの中へ)
さくら組(3歳児)	帽子・名札の色(桃色)	持ち物全てに名前を書いて下さい
スモック 体操服 制ズボン	箸 コップ ハンカチ (ポケットに入りやすい大きさの物)	着替え袋に入れて(薄手の布袋) パンツ 3枚 肌着 1枚 ズボン 2枚 上着 2枚 ソックス 1組 お尻拭き(必要な方のみ) ハンカチ スーパーの袋(タンスの中へ)
きく・ゆり組(4・5歳児)	帽子・名札の色(赤・水色)	持ち物全てに名前を書いて下さい
制服 体操服 制ズボン	箸 コップ ハンカチ ティッシュ(ティッシュケースに入れて) <u>ティッシュの使用はゆり組のみです</u>	着替え袋に入れて(薄手の布袋) パンツ 2枚 肌着 1枚 ズボン 2枚 上着 2枚 ソックス 1組 ハンカチ スーパーの袋(タンスの中へ)

枚数は、あくまでも目安です。お子さんの状態をみて用意してあげて下さい。

◎スーパーの袋を忘れた方は、園の物を使用します。次の日に園へ新しい物を1枚お返し下さい。

※園へ寄付して頂く物 新入园児のみ◎足ふき1枚(新しいバスタオル3つ折りにしたもの)◎タオル1枚

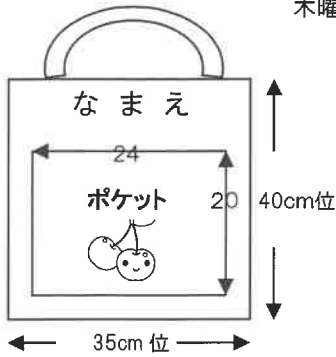
◎台ふき 4枚(新しいタオル3つ折りにしたもの) ◎ティッシュ3箱

◎ナイロン袋 大 25 cm×35 cm 150 枚 小 18 cm×25 cm 100 枚

用意していただく物

通園用袋

(たんぼぼ組・ひまわり組)



キルティング布地

絵本袋

(すみれ組～ゆり組)
木曜日貸し出し・月曜日返却



保冷の水筒(ステンレス)全クラス

0・1・2歳児はストロータイプの物
使用期間は、おたよりでお知らせします
ジュースや清涼飲料水は入れてこないで下さい



タオル(すみれ組)

毎日持ち帰りますので
翌日新しい物を持って
来て下さい

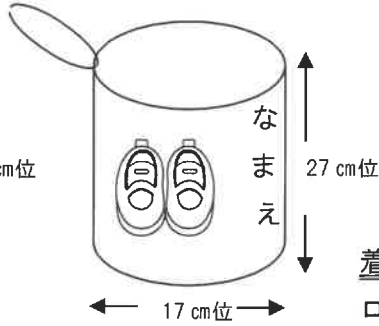


コップ袋(すみれ組以上)

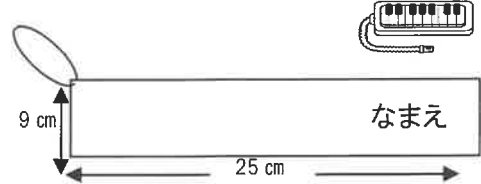


箸・コップが入る大きさ
(コップは、さくら組から)

上靴袋(さくら・きく・ゆり組)

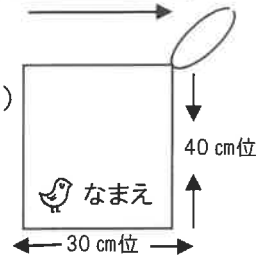


マウスピース入れ (ゆり組・きく組)

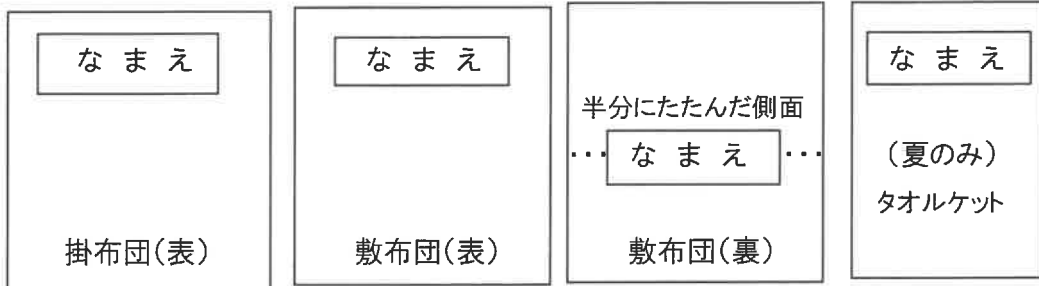


着替え袋(さくら・きく・ゆり組)

ロッカーの引き出しに
入れるので薄手の布
で巾着タイプのもの



お昼寝布団 *布団本体・布団カバー、どちらにも名前を書いて下さい。(大きくはつきりと)



※マットレスタイプのものや、表面がツルツルして中で布団がよれてしまうものはご遠慮下さい。

よれてしまう場合は、掛布団の四つ角をとめて下さい。

※防寒着について(ゆり・きく・さくら)…園外保育で使用
(ひまわり・たんぼぼ)…戸外遊びで使用

必ずフードのない薄手のものを
お願いします。

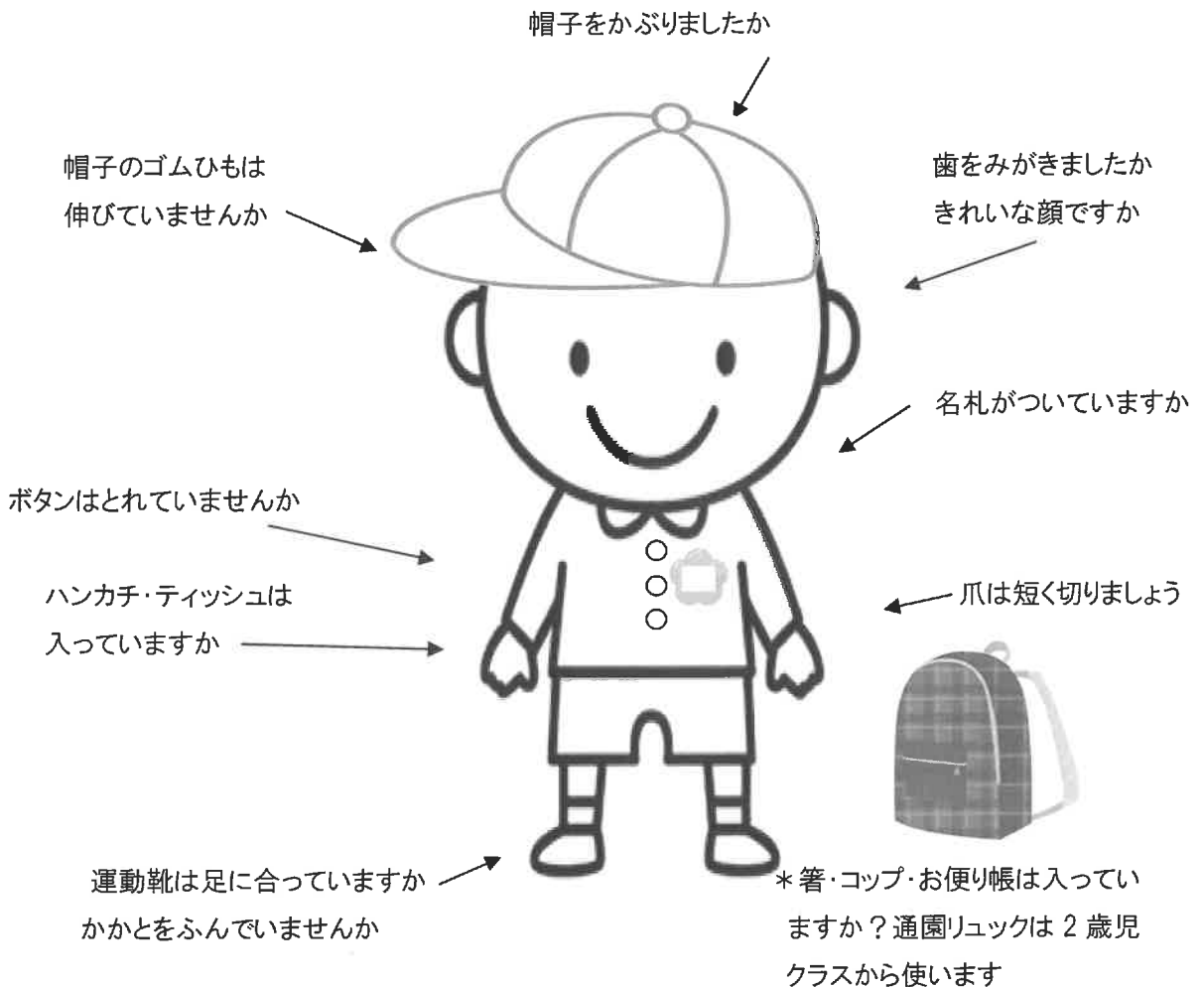
◎ 登園する前に

- * 朝の洗顔、歯磨きを習慣づけましょう。
- * 朝食は必ず食べてきましょう。(朝食は1日の活動源です)
- * なるべく朝、排便の習慣をつけましょう。

◎ 降園後には、手洗い・うがいの習慣をつけましょう。

◎ 気を付けてほしいこと

- * 髪型について ・パーマ・毛染め・特殊なカットはやめましょう。
 - ・髪の毛の長いお子さんは、1日とれないよう丸ゴムでくくって下さい。
 - ・飾りの付いたゴムやヘアピンはしないで下さい。
(ビニールゴムは、切れやすいので普通のヘアゴムをお願いします)
- * フード付きの衣類は着ないようにお願いします。



*キーホルダー等は、ファスナーに引っかかったり壊れたりして、トラブルの原因になるので目印程度の物を1個にしましょう。

年間の主な行事

◎は、保護者の方に参加していただく行事です。

4月 	◎入園式(1日)(新入園児のみ) ◎懇談(親入園児・在園児は希望者の方)(1日・2日・3日・4日) *お花見(4・5歳児)	10月 	*おいも掘り *みかん狩り(4.5歳児) *秋の遠足(0.1.2.3歳児) ◎ふれあい参観日(23日) ひまわり・たんぼぼ組 ※自由参観です
5月 	*子どもの日のつどい *尿検査・視力検査(3・4・5歳児) ◎親子遠足(9日)3.4.5歳児	11月 	*内科検診 ◎発表会(30日)ゆり・きく組
6月 	◎参観日(11日・12日)全クラス 小学校行事と調整中 *歯科検診 *内科検診	12月 	◎発表会(7日)さくら・すみれ組 *おもちゃつき *クリスマス会 *保育納め(28日)
7月 	*プール開き(1日) *七夕まつり ◎個人懇談(5歳児のみ) (16日・17日・18日・19日) *なのはな祭り(26日)全クラス参加 *夏期保育	1月 	*保育初め(4日) *とんど焼き *卒園・進級記念写真
8月 	*夏期保育 *プール納め(8日) *お盆 13日・14日・15日	2月 	*豆まき ◎参観日(1日)全クラス *小学校1日入学(5歳児) ◎新入園児説明会(健康診断・用品注文)
9月 	*敬老の日のおたより *お月見会 ◎運動会(28日) すみれ・さくら・きく・ゆり組 米雨天の場合は10月5日(土)	3月 	*ひな祭り *お別れ遠足 *お別れ会 ◎卒園式(22日)(5歳児)

*毎月の行事

発育測定

避難訓練

誕生日会

園庭開放(第4火曜日)



シラミについて知ろう！

シラミってどんな生き物？

シラミとは人間の頭髮や衣服に寄生し血を吸って生きる寄生虫です。

シラミに血を吸われると、蚊と同じように強いかゆみがおきます。

頭を洗うだけでは簡単にとることが出来ません。しかも卵は7～10日でかえるので、どんどん増えていきます。

お子さんのサインに敏感に！

子どもがどうも最近よく頭をかく。遊んでいても頭をかく。テレビを見ていても頭をかく。

「おかしいなあ～？シャンプーは毎日しているのに…。頭をかくのが癖になっているのかしら？」

こんな事になったらご用心！

それはシラミに感染されてしまった可能性があります。症状にも個人差があり、人によってはそれほどたいした事と思わず、ことさら騒がない場合もあるのです。「お母さん、なんか変だよ。頭がいつもかゆいんだ！」と言うまで待つというのは得策ではありません。

シラミは人に感染しますので、知らずに家族にうつしてしまったり、集団感染を招いたりします。

シラミのシーズン

人間の頭髮の中という、常に温かくて餌にも困らない場所に住んでいるため、他の虫たちと違って、一年中活動できてしまうのです。特に長い髪はシラミにとって生息場所が広がって大変住みやすい巣になってしまうのです。

見つけ方

成虫は見つけにくいので、髪に付着している卵を見つけることです。卵は毛の根元近く、特に後頭部など髪が重なったところに多く見られます。卵は白くフケと間違われやすいですが、頭髮にしっかり固定して指でしごいてとらなければ、とれません。

成虫



卵

駆除方法

- * シラミが見つかった場合の駆除は家族全員行って下さい。お子様だけでは駆除きれません。
- * 園や家の布団・シーツは熱湯で洗ったり、高温アイロンをかけて下さい。
- * 髪を短くしてしまえば、薬品などを使って駆除するのも比較的楽になりますし、繁殖を抑えることもできます。
- ※ シラミ駆除用(フェトリンパウダー)の薬を使うと簡単に駆除できます。詳しくは薬局か皮膚科にご相談下さい。

以上の事を踏まえてご家庭でよく調べてください。お子さんにシラミがいましたら、必ず園までお知らせ下さい。集団生活ですので宜しくお願いします。

証 明 書

なのはなこども園

氏 名

生年月日 令和 年 月 日生

病 名 []

上記の病気により、治療したので 月 日 より登園は可能です。

付記

令和 年 月 日

医療機関

住 所

医 師 名

印